






Conseils de lutte contre les campagnols terrestres

Observer des zones d'environ 50 ares :

<p>Niveau 1 Pas de tas de terre</p>		<p>Pas de campagnols</p>
<p>Niveau 2 Maximum 10% de la surface occupée par un foyer (= « rond de souris »)</p>	<p>1 foyer</p> 	<p>Zone prioritaire pour le piégeage ou le gazage</p> <p>La maîtrise des campagnols est plus facile lorsque le niveau de population est faible.</p>
<p>Niveau 3 Entre 10 à 25 % de la surface</p>		<p>Lutter par piégeage ou gazage</p>
<p>Niveau 4 25 à 50% de la surface</p>		<p>Lutter par piégeage ou gazage</p> <p>La maîtrise des campagnols devient difficile lorsque la population est élevée.</p>
<p>Niveau 5 Plus de 50 % Les foyers sont connectés</p>		<p>Trop tard pour piéger ou gazer.</p> <p>Mettre en culture deux ans, piéger et gazer sur parcelles alentour</p>

Conseils de lutte contre les campagnols terrestres

Observer des zones d'environ 50 ares :

Pullulation



**Printemps 2012,
Les Genevez**

Comparaison zone sans lutte et zone avec lutte

Commune de Damprichard, France (à 20 km de Saignelégier)

Printemps 2013.

